

* Come fare per... la PEC

Tutorial per l'utilizzo della Casella di Posta Certificata

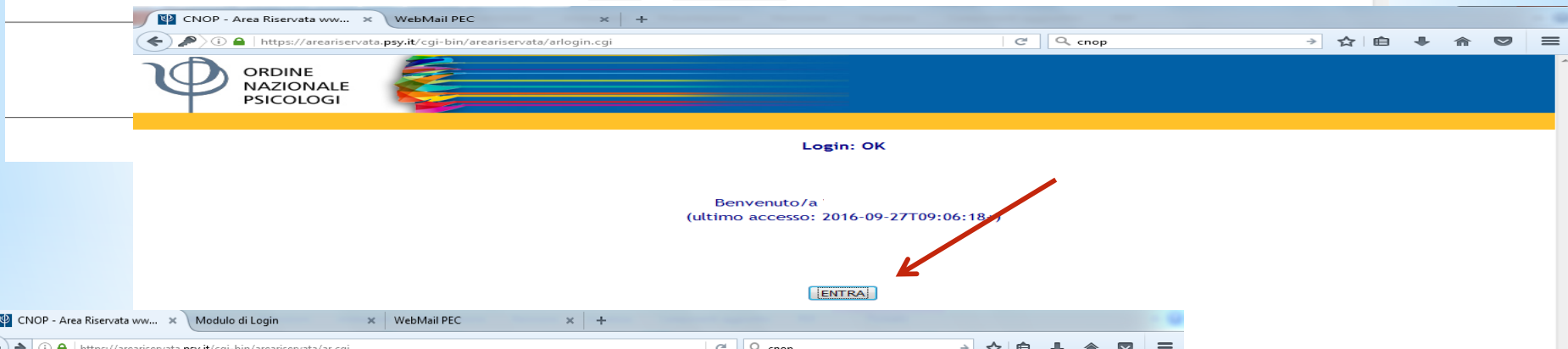
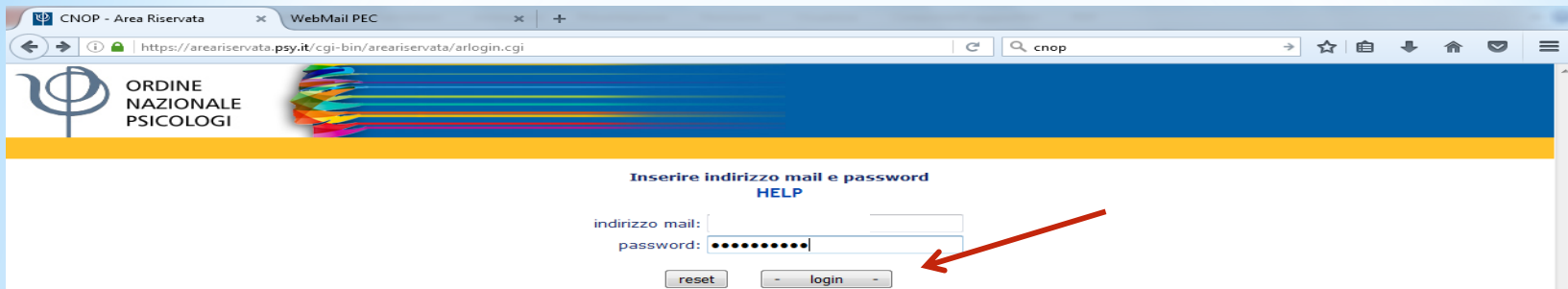


Ordine degli Psicologi del Friuli Venezia Giulia

* Indice

- I. Il primo accesso alla casella di Posta
- II. La password PSYPEC
- III. Link al sito: <https://webmail.psypec.it/index.html>
- IV. La casella PEC
- V. Per gli accessi futuri: <https://webmail.pec.it/index.html>
- VI. Per la gestione e la modifica della casella Pec:
<https://gestionemail.pec.it>
- VII. Un consiglio: accetta solo messaggi di posta certificata

Per il **primo accesso** alla tua casella di Posta Elettronica Certificata, accedi al sito del CNOP, effettua il login e nel menu principale clicca su 'PEC'.



Come fare per... la PEC

Cliccata la voce del menu 'PEC', ecco cosa vedrai:

ORDINE NAZIONALE PSICOLOGI

PEC

I seguenti sono i dati della casella PEC che ti è stata assegnata:

- indirizzo PEC: @psyppec.it
- password iniziale assegnata dal sistema:
- **DOVE GESTIRE IL CAMBIO PASSWORD:** fai click qui ---> <https://gestionemail.pec.it/login/index>
- **DOVE VISUALIZZARE LA TUA PEC:** fai click qui ---> <https://webmail.psyppec.it/index.html>
- **DOVE CHIEDERE UNA NUOVA PASSWORD:** fai click qui ---> https://gestionemail.pec.it/reset_password/index
- **al primo login nella tua PEC:** devi:
 - cambiare la password (quella iniziale di cui sopra è provvisoria)
 - impostare il tuo indirizzo mail non-PEC, cioè il tuo indirizzo mail "classico" di sempre, che servirà per ricevere una mail con la nuova password in caso dimenticherai la password della PEC (cosa che succede spesso)
- ISTRUZIONI AGGIORNATE su come impostare la PEC sul proprio programma di posta elettronica: [istruzioni](#)
- Manuale Operativo completo: [scarica](#)
- Condizioni Generali di Contratto: [scarica](#)
- **Assistenza ArubaPEC:**
 - **TELEFONO:** 0575-0500 (costo complessivo di una telefonata su rete fissa prevista dal proprio piano telefonico) Servizio attivo dalle 8:30 alle 18:00 - Tasto 1 ---> PEC (posta elettronica certificata)
 - **CASELLA MAIL:** info@arubapec.it - Ogni mail inviata a tale casella apre una segnalazione sul sistema di Trouble Ticketing di Aruba. Ad ogni segnalazione viene assegnato un ID univoco in modo che la richiesta sia tracciabile. Il cliente riceve risposta alla richiesta tramite mail e potrà anche eventualmente rispondere.

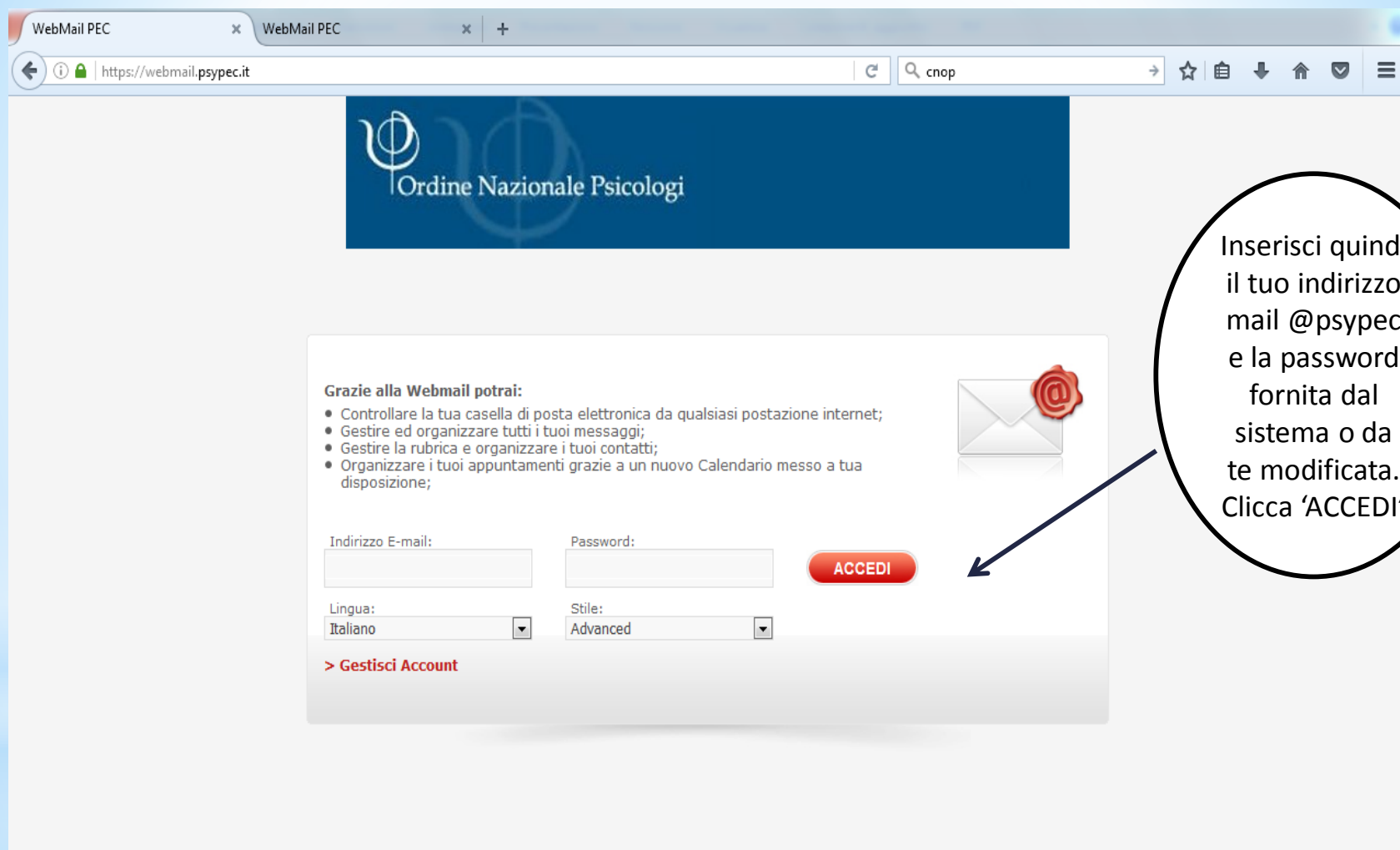
ATTENZIONE: per tutte le operazioni relative all'utilizzo della casella PEC si prega di fare riferimento a tutti e soli i documenti qui sopra riportati, che sono completi ed esaustivi. **Altre fonti d'informazione non sono da ritenere attendibili.**

Per visualizzare la tua casella di Posta Certificata, clicca qui

Questo è il tuo indirizzo PEC e la tua password assegnata dal sistema (che potrai modificare a tuo piacimento)

* Come fare per... la PEC

Dopo aver cliccato su <https://webmail.psypec.it/index.html>, ecco cosa vedrai:



WebMail PEC x WebMail PEC x +

https://webmail.psypec.it

Ordine Nazionale Psicologi

Grazie alla Webmail potrai:

- Controllare la tua casella di posta elettronica da qualsiasi postazione internet;
- Gestire ed organizzare tutti i tuoi messaggi;
- Gestire la rubrica e organizzare i tuoi contatti;
- Organizzare i tuoi appuntamenti grazie a un nuovo Calendario messo a tua disposizione;

Indirizzo E-mail: Password:

Lingua: Italiano Stile: Advanced

[> Gestisci Account](#)

ACCEDE

Inserisci quindi il tuo indirizzo mail @psypec e la password fornita dal sistema o da te modificata. Clicca 'ACCEDE'

* Come fare per... la PEC

Dopo aver cliccato 'ACCEDI', ecco cosa vedrai:

The screenshot shows a web browser window with the URL <https://webmail.psypec.it/cgi-bin/ajaxmail>. The page header features the logo of the Ordine Nazionale Psicologi and a user profile section with a 'Logout' link and the email address '@psypec.it'. The main interface is titled 'Desktop' and includes a search bar for messages and a 'Nuovo' (New) menu with options like 'Nuovo Messaggio', 'Nuovo Contatto', 'Nuovo Gruppo', 'Nuovo Evento', and 'Nuova Attività'. The central area contains several widgets: 'Messaggi' (Messages) showing 'Nessun messaggio non letto - Vai a Posta in arrivo' and 'Messaggi recenti' (None); 'Calendario' (Calendar) showing 'Eventi nei prossimi 7 giorni: 0' (None); 'Attività' (Activities) showing 'Nessuna attività'; 'Benvenuto' (Welcome) with the date 'Martedì 27 Settembre 2016'; 'Ricerca pubblica caselle PEC' (Public PEC mailbox search) with buttons for 'Aziende' and 'Pubblica Amministrazione'; 'Quota' (Quota) showing '0% Spazio utilizzato - 0 Mb occupati su 1000 Mb disponibili'; and an 'RSS feed' with the title 'News di Topnews - ANSA.it' and a snippet about 'Intesa paga 294 mln 'tassa Bankitalia''.

WebMail - Desktop Modulo di Login +

https://webmail.psypec.it/cgi-bin/ajaxmail cnop

Logout | Aiuto
@psypec.it

Ricerca nei messaggi

Nuovo Aggiorna

Desktop

Nuovo Messaggio
Nuovo Contatto
Nuovo Gruppo
Nuovo Evento
Nuova Attività

Messaggi
Nessun messaggio non letto - Vai a [Posta in arrivo](#)
Messaggi recenti
Nessun messaggio recente
[Nuovo Messaggio](#)

Calendario
Eventi nei prossimi 7 giorni: 0
Nessun evento programmato

Attività
[Oggi](#) [Prossimi 7 Giorni](#) [Non Programmate](#)
Nessuna attività

Messaggi
Contatti
Calendario
Attività
Ricerca
Opzioni

Visualizza al login: Desktop

Benvenuto
Ciao
Martedì 27 Settembre 2016

Ricerca pubblica caselle PEC
Ricerca pubblica caselle PEC
Ricerca caselle delle **Aziende** su Registro delle Imprese [Vai](#)
Ricerca caselle della **Pubblica Amministrazione** su IndicePA [Vai](#)

Quota
Dati del tuo account
Utilizzo Webmail
0% Spazio utilizzato - 0 Mb occupati su 1000 Mb disponibili

RSS feed
News di Topnews - ANSA.it
Intesa paga 294 mln 'tassa Bankitalia' 9/04/14 12:09
Segue Unicredit (196), ma su parametri patrimoniali impatto soft

[Messaggi](#) - [Contatti](#) - [Calendario](#) - [Opzioni](#) - [Logout](#)
Copyright © 2014 - tutti i diritti riservati

* Come fare per... la PEC

In futuro, quando vorrai utilizzare la tua casella di Posta, collegati al sito <https://webmail.pec.it/index.html>.

Ecco cosa vedrai:

The screenshot shows the Aruba PEC Webmail interface. At the top left is the Aruba PEC logo with the text "Gestore di Posta Certificata ed Autorità di Certificazione". Below it is a promotional banner for personalized email featuring a business card for Luca Rossi, a Geometra, with contact information: +39 331 77776665 and lucarossi@studiorossi.it. A "Scopri" button is located at the bottom right of the banner. To the right of the banner is the login form, which includes a "Webmail" tab, a "Gestisci" button, and a description: "Controlla la posta della tua casella elettronica certificata, potrai anche gestire i contatti e appuntamenti." The form has input fields for the email address (pre-filled with "@psypec.it") and the password. There is a checkbox for "Resta collegato" and a link for "Recupero password". Below the form, there are radio buttons for "Versione: Completa" (selected) and "Prova la nuova webmail in beta". A large red "ACCEDE" button is at the bottom of the form. At the bottom of the page, there is a footer with "Copyright 2015 © - Aruba S.p.A - Tutti i diritti riservati" and "Powered by Aruba and XandMail". A callout bubble on the right side of the page contains the text: "Inserisci l'indirizzo @psypec e la password. Poi accedi".

* Come fare per... la PEC

La tua casella di Posta Certificata

The screenshot shows the Aruba PEC Desktop WebMail interface. At the top, the browser address bar displays "https://webmail.pec.it/cgi-bin/ajaxmail" and the search bar contains "ORDINE PSICOLOGI". The Aruba PEC logo is prominently displayed on the left, with the text "Gestore di Posta Certificata ed Autorità di Certificazione". The main content area is titled "Desktop" and features several widgets:

- Messaggi:** A widget showing "Nessun messaggio non letto - Vai a Posta in arrivo" and "Messaggi recenti" with "Nessun messaggio recente".
- Ricerca pubblica caselle PEC:** A widget with a binoculars icon and two search options: "Ricerca caselle delle Aziende su Registro delle Imprese" and "Ricerca caselle della Pubblica Amministrazione su IndicePA", each with a "Vai" button.
- Benvenuto:** A widget displaying "Ciao valentina.grotto" and the date "Martedì 27 Settembre 2016".
- Informazioni sulla tua casella:** A widget stating "Le informazioni sullo status della tua casella di posta non sono temporaneamente disponibili".
- Knowledge Base:** A widget titled "GUIDE ED INFORMAZIONI UTILI" with links to "Guide sulla webmail", "Guide di utilizzo della casella", and "Attivazione e rinnovo della casella".
- Gestione casella:** A widget with the text "Gestisci le impostazioni della tua casella di posta:" and a red button labeled "Accedi al pannello".
- Quota:** A widget titled "Dati del tuo account" showing "Utilizzo Webmail" and a progress bar for "0% Spazio utilizzato - 0 Mb occupati su 1000 Mb disponibili".


On the left side, there is a navigation menu with options: "Nuovo Messaggio", "Nuovo Contatto", "Nuovo Gruppo", "Nuovo Evento", "Nuova Attività", "Messaggi", "Contatti", "Calendario", "Attività", "Ricerca", and "Opzioni". The footer contains navigation links: "Messaggi - Contatti - Calendario - Opzioni - Logout", copyright information "Copyright © 2014 - Aruba S.p.A. - tutti i diritti riservati", and the "Powered by aruba.it" logo.

* Come fare per... la PEC

Quando vorrai gestire la casella PEC e le relative funzionalità, collegati al sito <https://gestionemail.pec.it>.

WebMail PEC - Desktop x Modulo di Login x +

https://gestionemail.pec.it

 **Aruba PEC**
Gestore di Posta Certificata ed Autorità di Certificazione

Gestione Mail - Posta Certificata

Inserisci nei campi sottostanti i tuoi dati di accesso:

Nome completo casella

Password

Login

Password dimenticata? [Webmail](#)

Inserisci l'indirizzo @psypec e la password. Effettua login

* Come fare per... la PEC


Ecco la sezione per la gestione e la modifica dei tuoi dati:

WebMail PEC - Desktop x Informazioni sul titolare della c... x +

https://gestionemail.pec.it/titolare

https://gestionemail.pec.it

@psyppec.it | Logout



Aruba PEC
Gestore di Posta Certificata ed Autorità di Certificazione

Titolare

Casella

Cambio Password

Regole Messaggi

Notifica Mail

Report Mail

Antispam

Accessi

Comunica casella al Registro Imprese

Login Kit Firma

Informazioni sul titolare della casella

Nome		Email	
Cognome		Telefono	39.00000000
Codice Fiscale			

Informazioni sulla casella

Tipo casella: Standard Stato: attivo

Servizi Attivi: » Notifica giornaliera via Email Data attivazione: 27/09/16 03.04

0.0% di spazio utilizzato (0.0Kb occupati su 1GB disponibili)

Dettagli:

Messaggi in Posta in Arrivo: 0

Messaggi non letti: 0

E-mail di riferimento assegnazione nuova password

È possibile richiedere l'assegnazione di una nuova password per la casella Pec. Questa sarà generata automaticamente dal sistema e notificata tramite e-mail.

Per attivare la funzionalità, indicare l'indirizzo e-mail NON certificato al quale si desidera che venga inviata la nuova password.

Mail di riferimento

Imposta

Ultimo accesso alla casella

Data	IP connessione	Tipo di accesso
27 settembre 2016	79.1.162.248	Webmail

Copyright © 2006-2016 Aruba Pec S.p.A. - P.I. 01879020517 - All rights reserved

* Come fare per... la PEC

Un consiglio: accetta solo messaggi di posta certificata.
Clicca su 'Casella' e poi 'Conferma':

The screenshot shows a web browser window with the URL `https://gestionemail.pec.it/casella/msgNonCertificati`. The page header includes the Aruba PEC logo and the text "Gestore di Posta Certificata ed Autorità di Certificazione". The user is logged in as "@psypec.it".

The main content area is titled "COMPORTAMENTO IN CASO DI MESSAGGI NON CERTIFICATI". It contains a sidebar with navigation options: "Titolare", "Casella" (highlighted), "Cambio Password", "Regole Messaggi", "Notifica Mail", "Report Mail", "Antispam", "Accessi", "Comunica casella al Registro Imprese", and "Login Kit Firma".

The "Casella" section contains the following text: "Tramite questa sezione e' possibile specificare se accettare, respingere o inoltrare un messaggio di posta non certificata ad altra casella. Attenzione: per disabilitare una regola e' sufficiente abilitare un'altra regola." Below this text are two dropdown menus: "Accetta:" with the value "solo messaggi di posta certificata" and "e" with the value "rifiuta messaggi di posta non certificata". A red "Conferma" button is positioned below the dropdowns.

Below the configuration area, a section titled "Attuale regola impostata" displays the current rule: "Accetta solo messaggi di posta certificata, rifiuta i messaggi non certificati".

At the bottom of the page, the copyright notice reads: "Copyright © 2006-2016 Aruba Pec S.p.A. - P.I. 01879020517 - All rights reserved".

* Come fare per... la PEC